

DISTRIBUCIÓN DE APOYOS POR PROGRAMA ACADÉMICO

Observatorio Social.

Vicerrectoría de Responsabilidad Social y Bienestar Universitario.

Universidad Tecnológica de Pereira.

El presente informe muestra el número de estudiantes que se encuentran en proceso de apoyo con corte al día 23 de mayo de 2019. Las combinaciones de apoyo corresponden a los apoyos recibidos por los estudiantes contados en cada categoría, de la siguiente manera: BA= Bono de alimento BT= Bono de transporte MS= Monitoria Social Por lo tanto, las combinaciones de apoyo, como por ejemplo (BA/BT) corresponde a estudiantes que están en proceso de recepción del bono de alimento y el bono de transporte, y para el caso de (BT/MS) corresponde a estudiantes que están en proceso de recepción del bono de transporte y la monitoria social.

Elaborado por:

María Angélica Vásquez Santamaría

Sara Liliana Posso Ochoa

Monitoras de apoyo

Julián Alejandro Piedrahíta Monroy

Profesional

FACULTAD DE CIENCIAS DE LA EDUCACIÓN

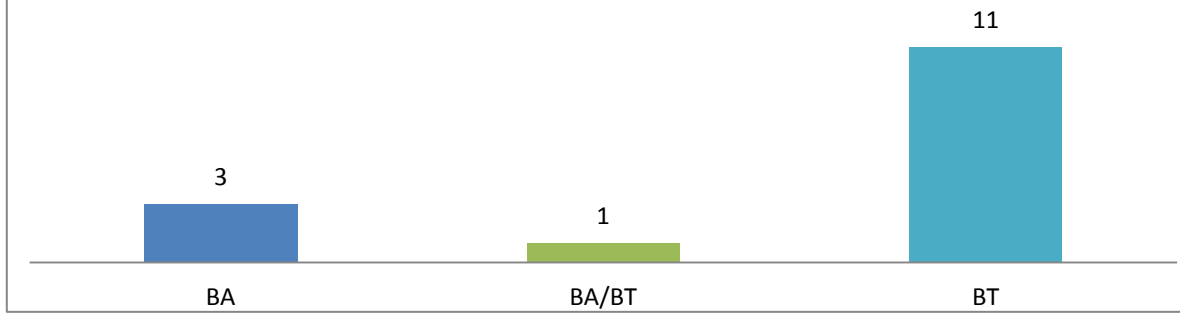
Licenciatura En Literatura Y Lengua Castellana

FACULTAD	FACULTAD DE CIENCIAS DE LA EDUCACIÓN
NOMBRE	LICENCIATURA EN LITERATURA Y LENGUA CASTELLANA

Apoyos	Estudiantes	Porcentaje
BA	3	19.78%
BA/BT	1	6.73%
BT	11	73.49%
Total general	15	100.00%

Número de estudiantes apoyados y distribución de apoyos

LICENCIATURA EN LITERATURA Y LENGUA CASTELLANA



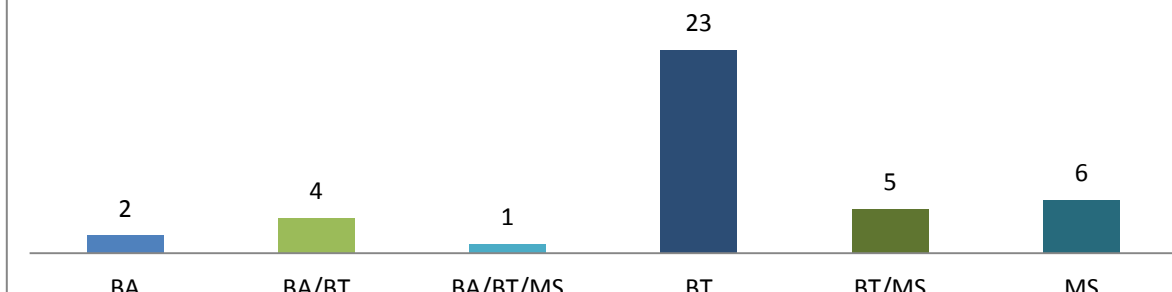
Licenciatura En Comunicación E Informática Educativa

FACULTAD FACULTAD DE CIENCIAS DE LA EDUCACIÓN
 NOMBRE LICENCIATURA EN COMUNICACIÓN E INFORMÁTICA EDUCATIVA

Apoyos	Estudiantes	Porcentaje
BA	2	4.93%
BA/BT	4	10.29%
BA/BT/MS	1	2.46%
BT	23	58.83%
BT/MS	5	10.82%
MS	6	12.66%
Total general	41	100.00%

Número de estudiantes apoyados y distribución de apoyos

LICENCIATURA EN COMUNICACIÓN E INFORMÁTICA EDUCATIVA



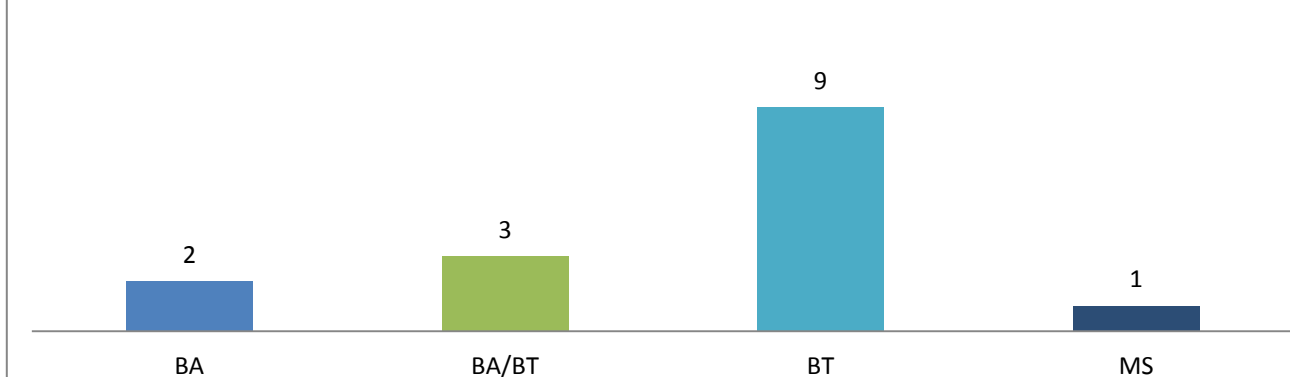
Lic. En Educación Básica Primaria

FACULTAD	FACULTAD DE CIENCIAS DE LA EDUCACIÓN
NOMBRE	LICENCIATURA EN EDUCACIÓN BÁSICA PRIMARIA

Apoyos	Estudiantes	Porcentaje
BA	2	13.30%
BA/BT	3	20.02%
BT	9	59.99%
MS	1	6.68%
Total general	15	100.00%

Número de estudiantes apoyados y distribución de apoyos

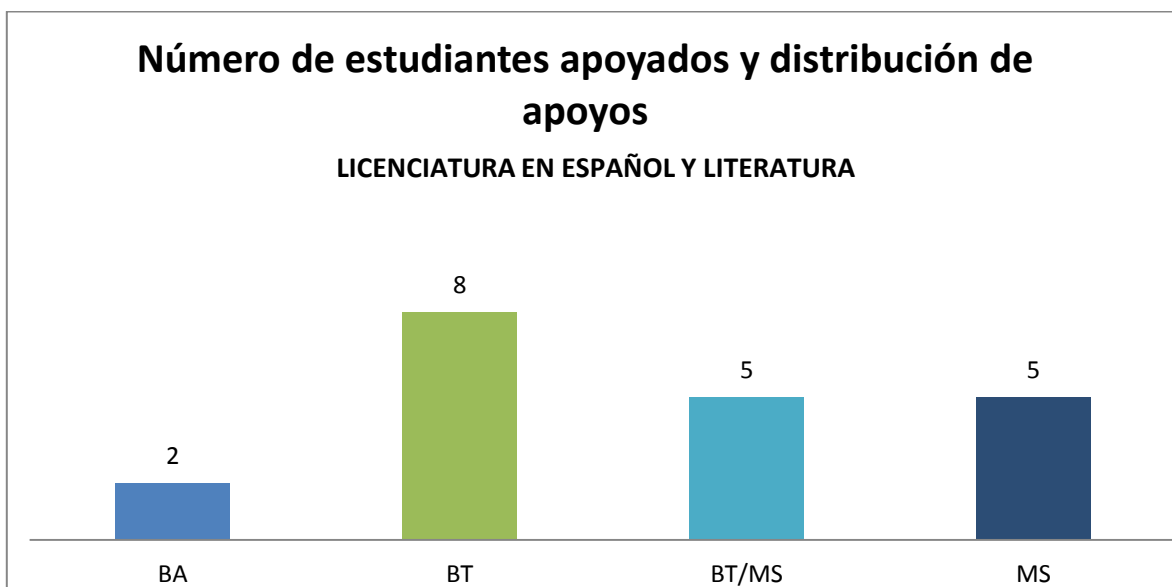
LICENCIATURA EN EDUCACIÓN BÁSICA PRIMARIA



Lic. En Español Y Literatura

FACULTAD	FACULTAD DE CIENCIAS DE LA EDUCACIÓN
NOMBRE	LICENCIATURA EN ESPAÑOL Y LITERATURA

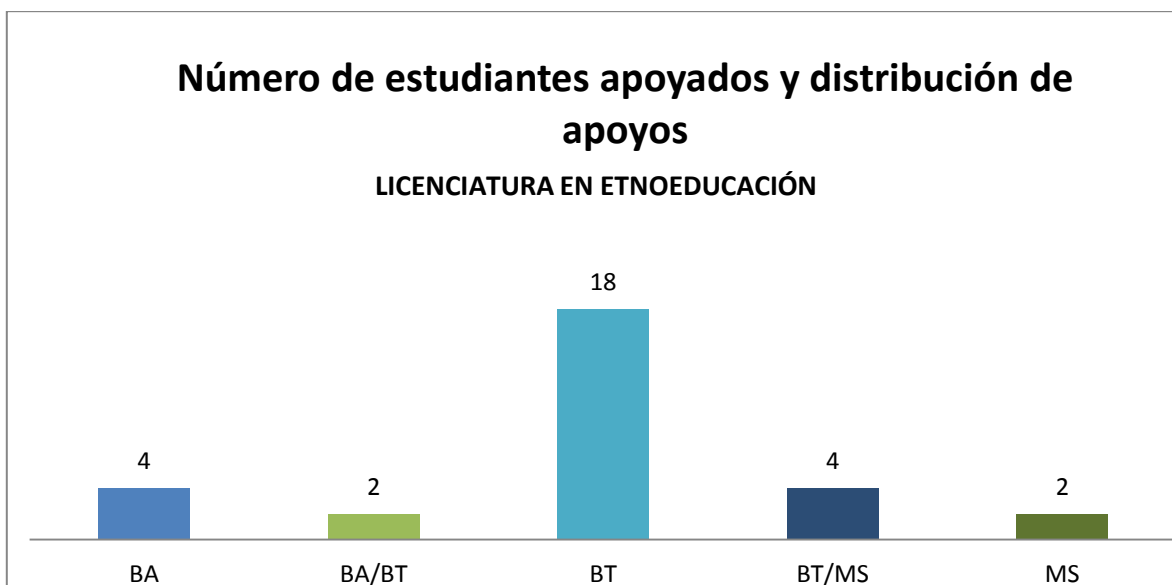
Apoyos	Estudiantes	Porcentaje
BA	2	6.55%
BT	8	44.65%
BT/MS	5	21.82%
MS	5	26.98%
Total general	20	100.00%



Lic. En Etnoeducación

FACULTAD	FACULTAD DE CIENCIAS DE LA EDUCACIÓN
NOMBRE	LICENCIATURA EN ETNOEDUCACIÓN

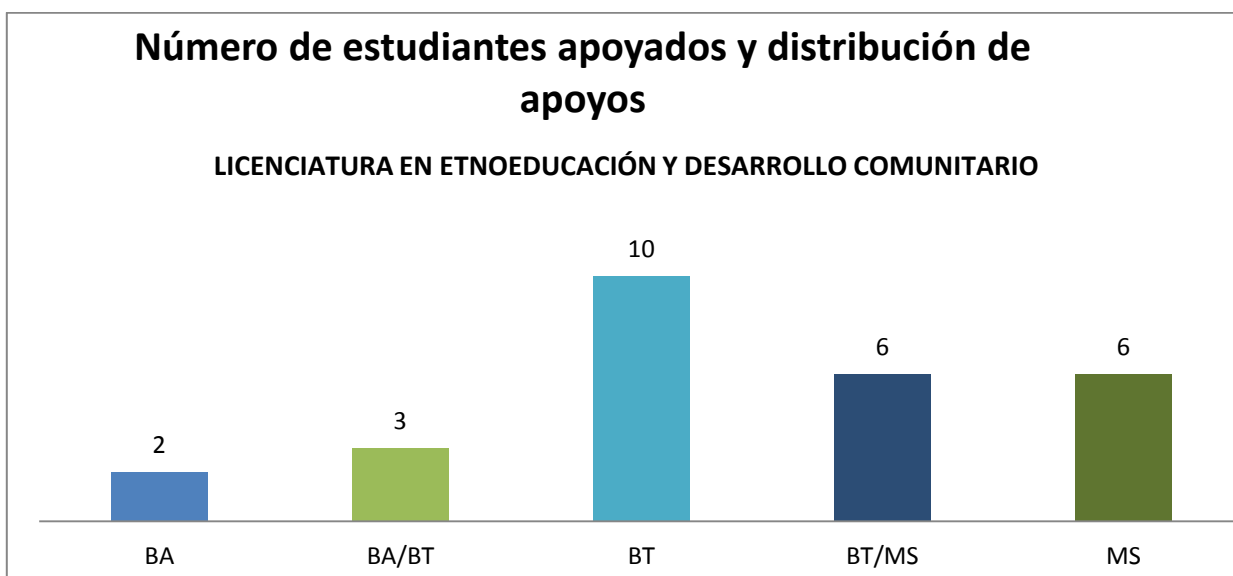
Apoyos	Estudiantes	Porcentaje
BA	4	13.76%
BA/BT	2	6.63%
BT	18	59.19%
BT/MS	4	13.68%
MS	2	6.74%
Total general	30	100.00%



Lic. En Etnoeducación y Desarrollo Comunitario

FACULTAD	FACULTAD DE CIENCIAS DE LA EDUCACIÓN
NOMBRE	LICENCIATURA EN ETNOEDUCACIÓN Y DESARROLLO COMUNITARIO

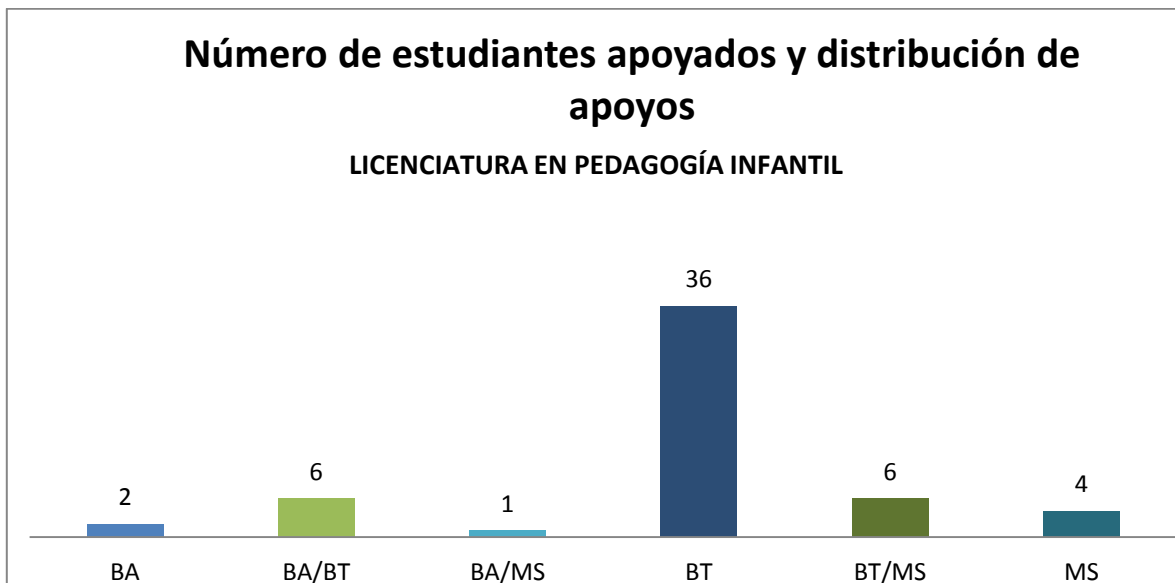
Apoyos	Estudiantes	Porcentaje
BA	2	7.40%
BA/BT	3	11.43%
BT	10	34.71%
BT/MS	6	23.40%
MS	6	23.06%
Total general	27	100.00%



Lic. En Pedagogía Infantil

FACULTAD	FACULTAD DE CIENCIAS DE LA EDUCACIÓN
NOMBRE	LICENCIATURA EN PEDAGOGÍA INFANTIL

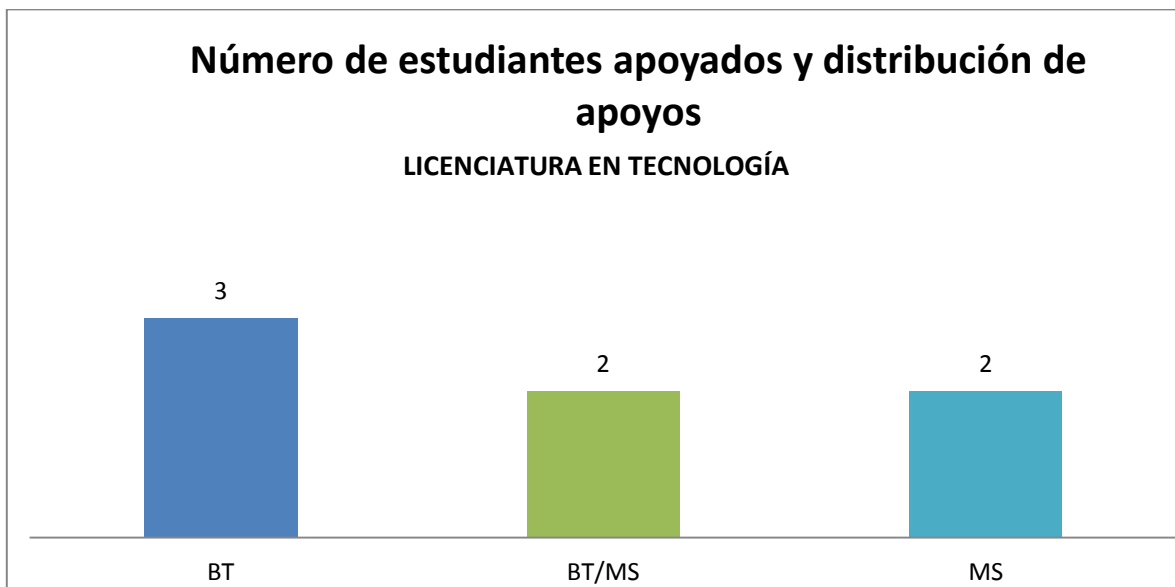
Apoyos	Estudiantes	Porcentaje
BA	2	3.74%
BA/BT	6	11.10%
BA/MS	1	1.85%
BT	36	65.30%
BT/MS	6	10.87%
MS	4	7.15%
Total general	55	100.00%



Lic. En Tecnología

FACULTAD	FACULTAD DE CIENCIAS DE LA EDUCACIÓN
NOMBRE	LICENCIATURA EN TECNOLOGÍA

Apoyos	Estudiantes	Porcentaje
BT	3	42.75%
BT/MS	2	28.96%
MS	2	28.29%
Total general	7	100.00%

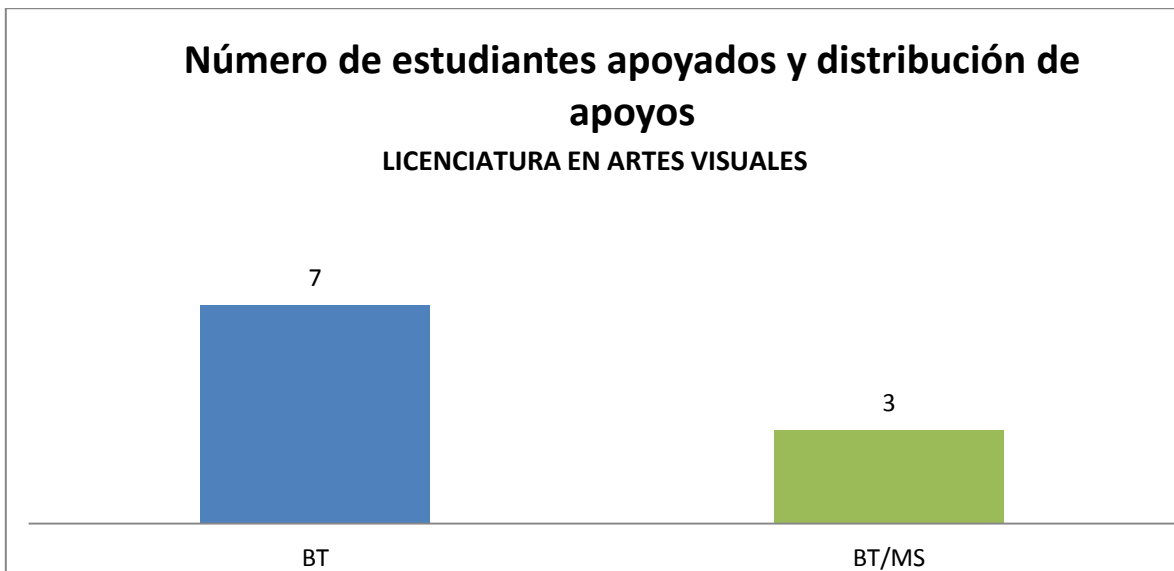


FACULTAD DE BELLAS ARTES Y HUMANIDADES

Lic en Artes Visuales

FACULTAD	FACULTAD DE BELLAS ARTES Y HUMANIDADES
NOMBRE	LICENCIATURA EN ARTES VISUALES

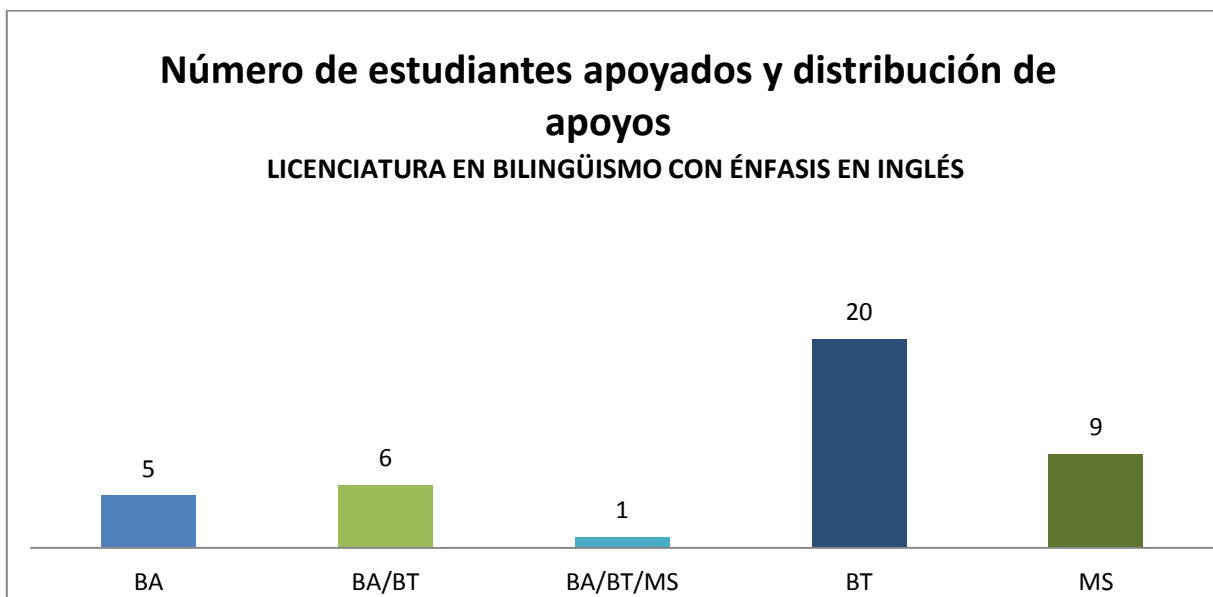
Apoyos	Estudiantes	Porcentaje
BT	7	70.50%
BT/MS	3	29.50%
Total general	10	100.00%



Lic en bilingüismo con énfasis en inglés

FACULTAD	FACULTAD DE BELLAS ARTES Y HUMANIDADES
NOMBRE	LICENCIATURA EN BILINGÜISMO CON ÉNFASIS EN INGLÉS

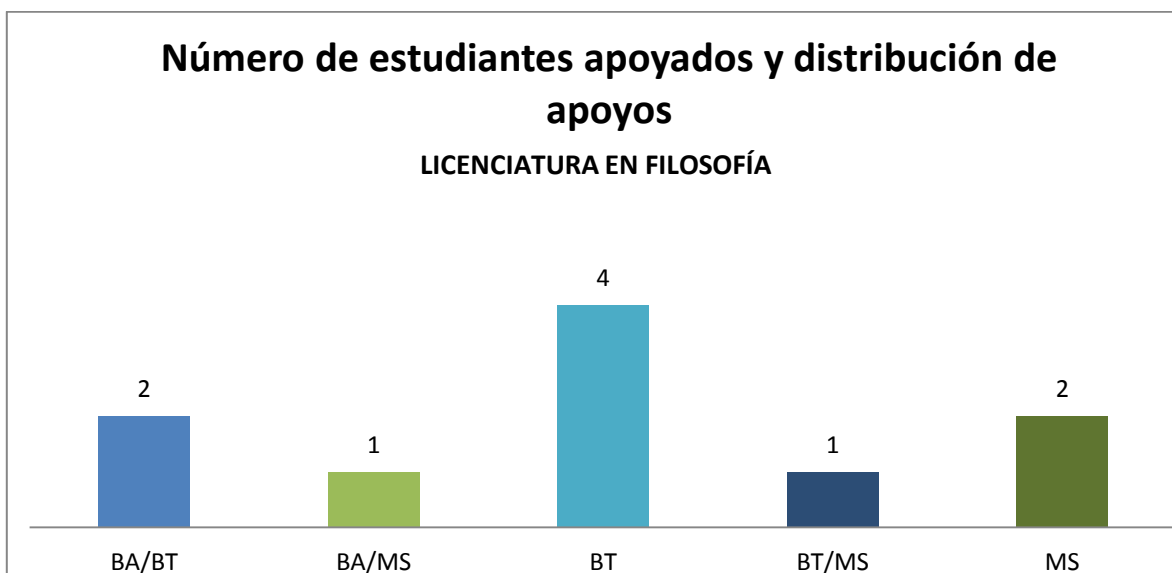
Apoyos	Estudiantes	Porcentaje
BA	5	12.72%
BA/BT	6	14.82%
BA/BT/MS	1	2.42%
BT	20	50.41%
MS	9	19.63%
Total general	41	100.00%



Lic. En filosofía

FACULTAD	FACULTAD DE BELLAS ARTES Y HUMANIDADES
NOMBRE	LICENCIATURA EN FILOSOFÍA

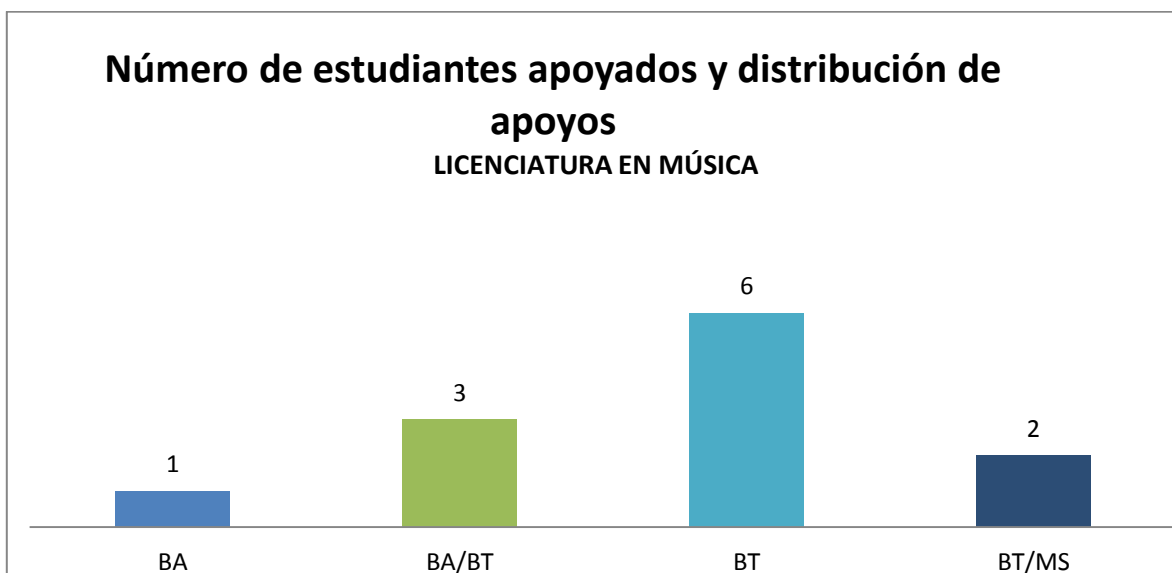
Apoyos	Estudiantes	Porcentaje
BA/BT	2	23.28%
BA/MS	1	11.68%
BT	4	43.24%
BT/MS	1	10.23%
MS	2	11.58%
Total general	10	100.00%



Lic en Música

FACULTAD	FACULTAD DE BELLAS ARTES Y HUMANIDADES
NOMBRE	LICENCIATURA EN MÚSICA

Apoyos	Estudiantes	Porcentaje
BA	1	9.51%
BA/BT	3	18.74%
BT	6	53.64%
BT/MS	2	18.11%
Total general	12	100.00%

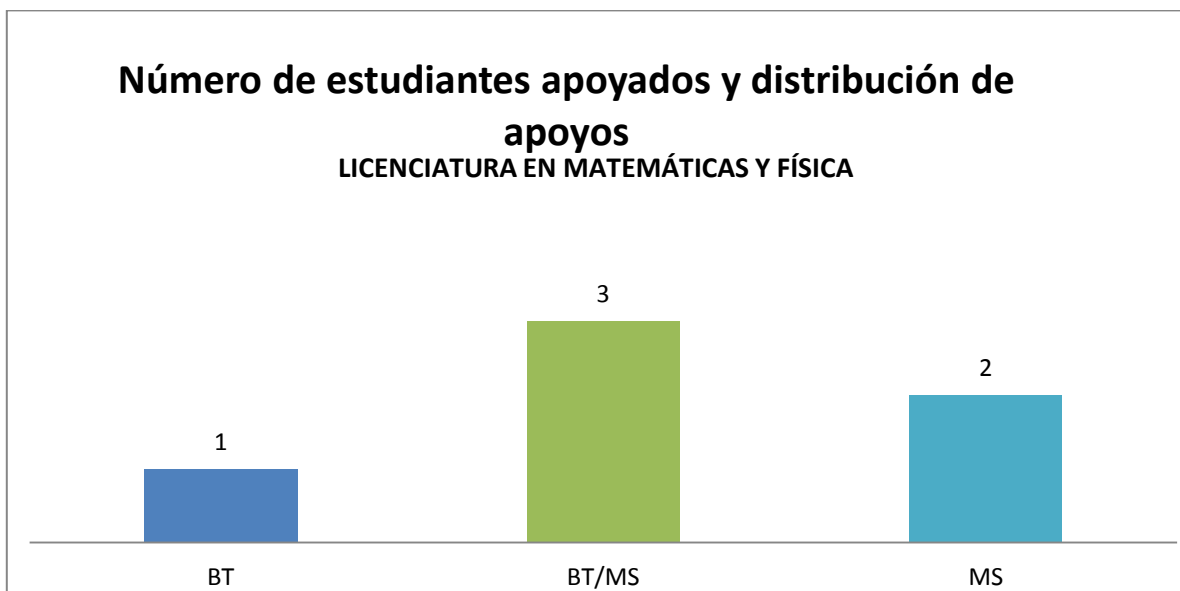


FACULTAD DE CIENCIAS BASICAS

Lic. En Matemáticas y Física

FACULTAD	FACULTAD DE CIENCIAS BÁSICAS
NOMBRE	LICENCIATURA EN MATEMÁTICAS Y FÍSICA

Apoyos	Estudiantes	Porcentaje
BT	1	16.67%
BT/MS	3	49.34%
MS	2	33.99%
Total general	6	100.00%

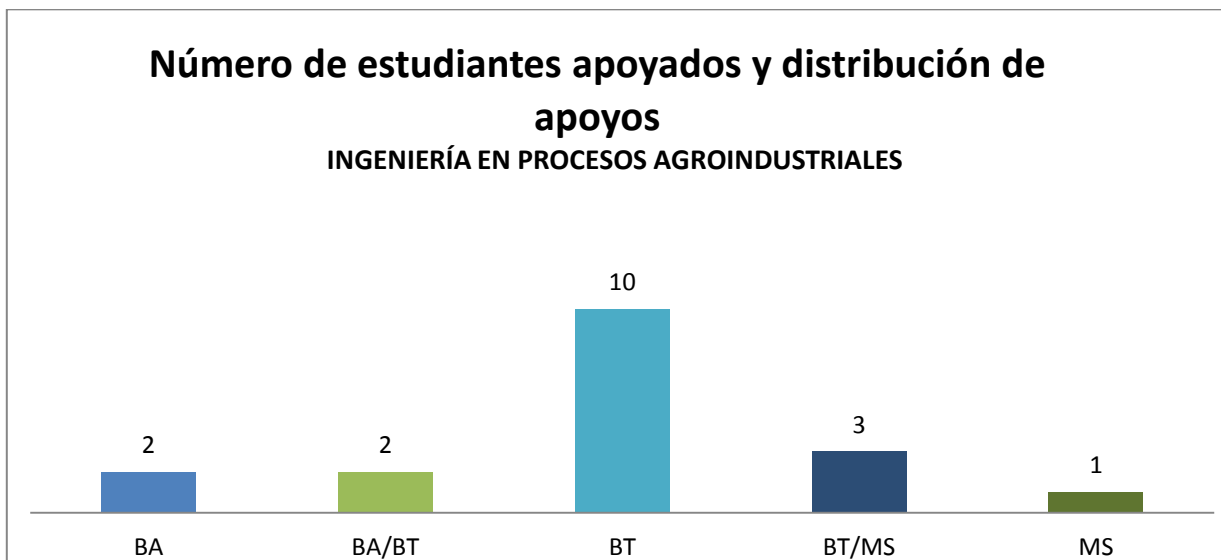


FACULTAD DE CIENCIAS AGRARIAS Y AGROINDUSTRIA

Ing. En Procesos Agroindustriales

FACULTAD	FACULTAD DE CIENCIAS AGRARIAS Y AGROINDUSTRIA
NOMBRE	INGENIERÍA EN PROCESOS AGROINDUSTRIALES

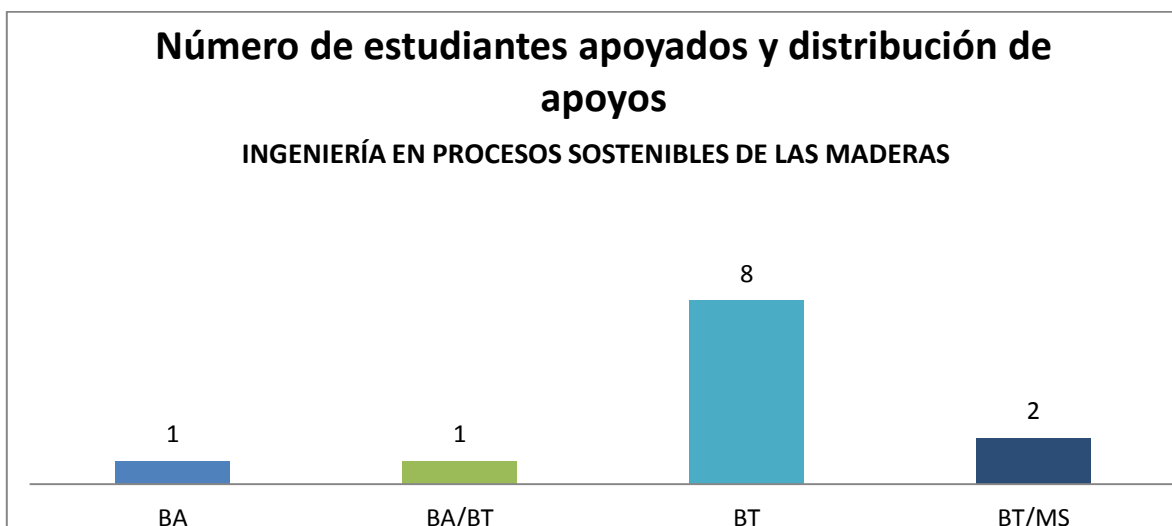
Apoyos	Estudiantes	Porcentaje
BA	2	12.77%
BA/BT	2	13.22%
BT	10	53.69%
BT/MS	3	13.74%
MS	1	6.58%
Total general	18	100.00%



Ing. en Procesos Sostenibles de las Maderas

FACULTAD	FACULTAD DE CIENCIAS AGRARIAS Y AGROINDUSTRIA
NOMBRE	INGENIERÍA EN PROCESOS SOSTENIBLES DE LAS MADERAS

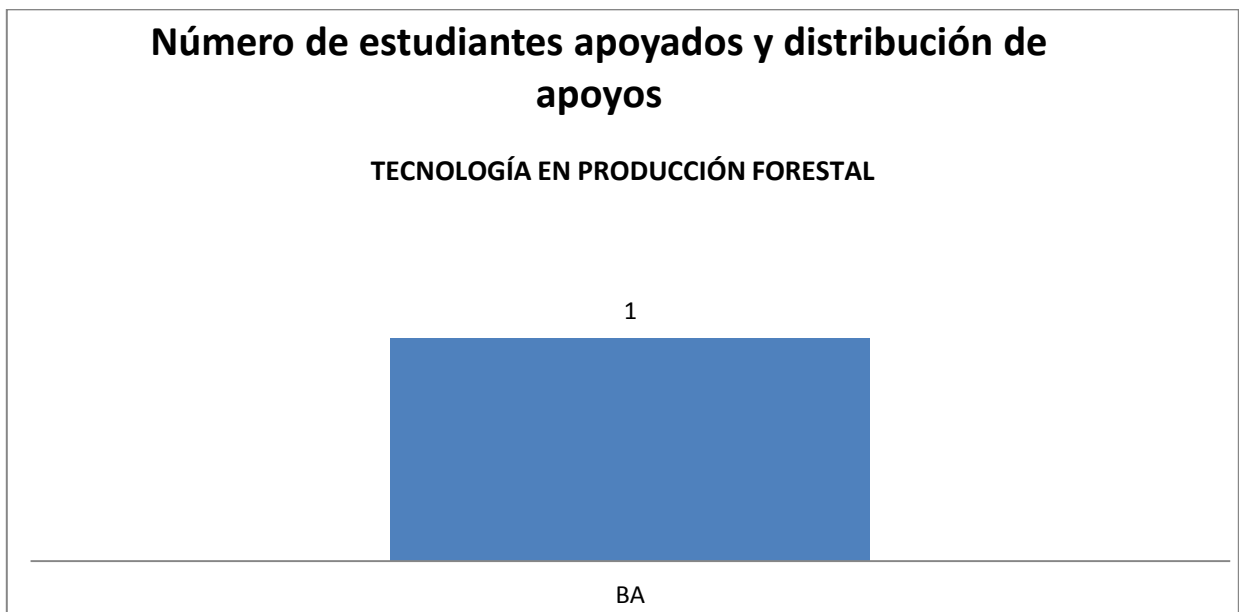
Apoyos	Estudiantes	Porcentaje
BA	1	8.01%
BA/BT	1	8.53%
BT	8	67.62%
BT/MS	2	15.85%
Total general	12	100.00%



Tecnología en Producción Forestal

FACULTAD	FACULTAD DE CIENCIAS AGRARIAS Y AGROINDUSTRIA
NOMBRE	TECNOLOGÍA EN PRODUCCIÓN FORESTAL

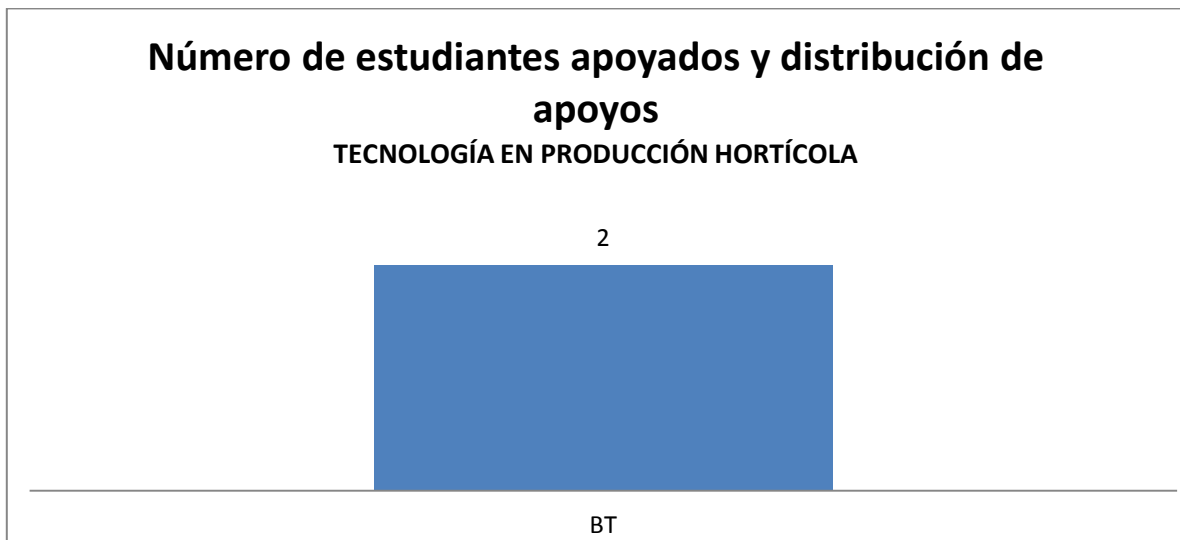
Apoyos	Estudiantes	Porcentaje
BA	1	100.00%
Total general	1	100.00%



Tecnología en Producción Hortícola

FACULTAD	FACULTAD DE CIENCIAS AGRARIAS Y AGROINDUSTRIA
NOMBRE	TECNOLOGÍA EN PRODUCCIÓN HORTÍCOLA

Apoyos	Estudiantes	Porcentaje
BT	2	100.00%
Total general	2	100.00%

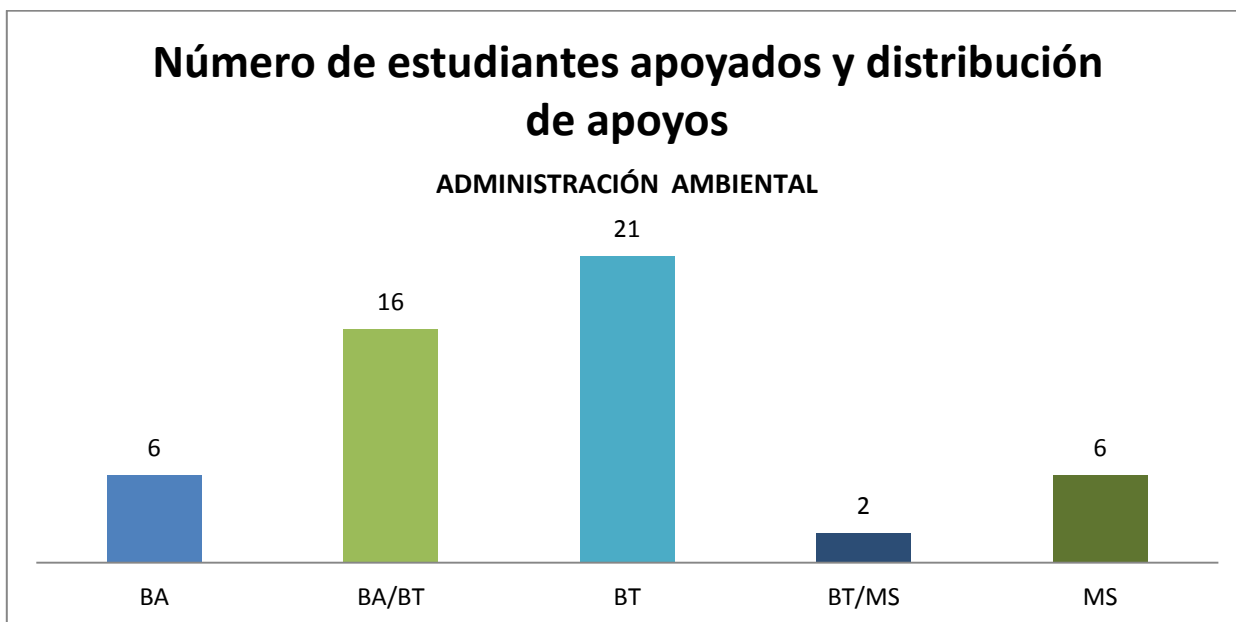


FACULTAD DE CIENCIAS AMBIENTALES

Administración Ambiental

FACULTAD	FACULTAD DE CIENCIAS AMBIENTALES
NOMBRE	ADMINISTRACIÓN AMBIENTAL

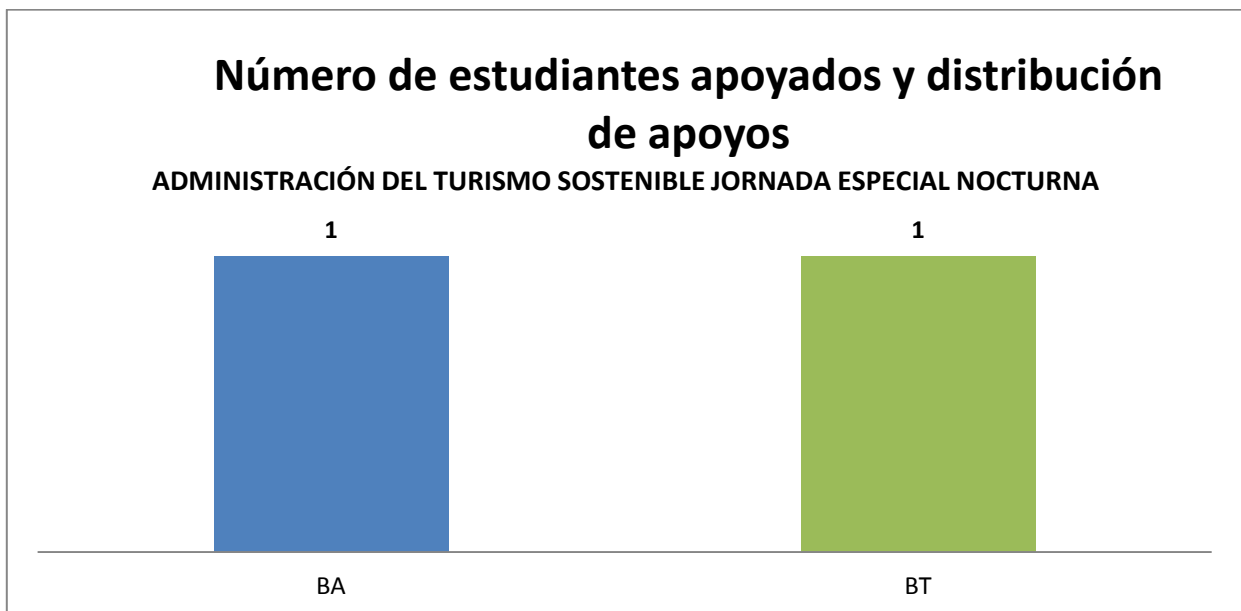
Apoyos	Estudiantes	Porcentaje
BA	6	12.43%
BA/BT	16	29.94%
BT	21	41.62%
BT/MS	2	3.86%
MS	6	12.16%
Total general	51	100.00%



Admón. del Turismo Sostenible

FACULTAD	FACULTAD DE CIENCIAS AMBIENTALES
NOMBRE	ADMINISTRACIÓN DEL TURISMO SOSTENIBLE JORNADA ESPECIAL NOCTURNA

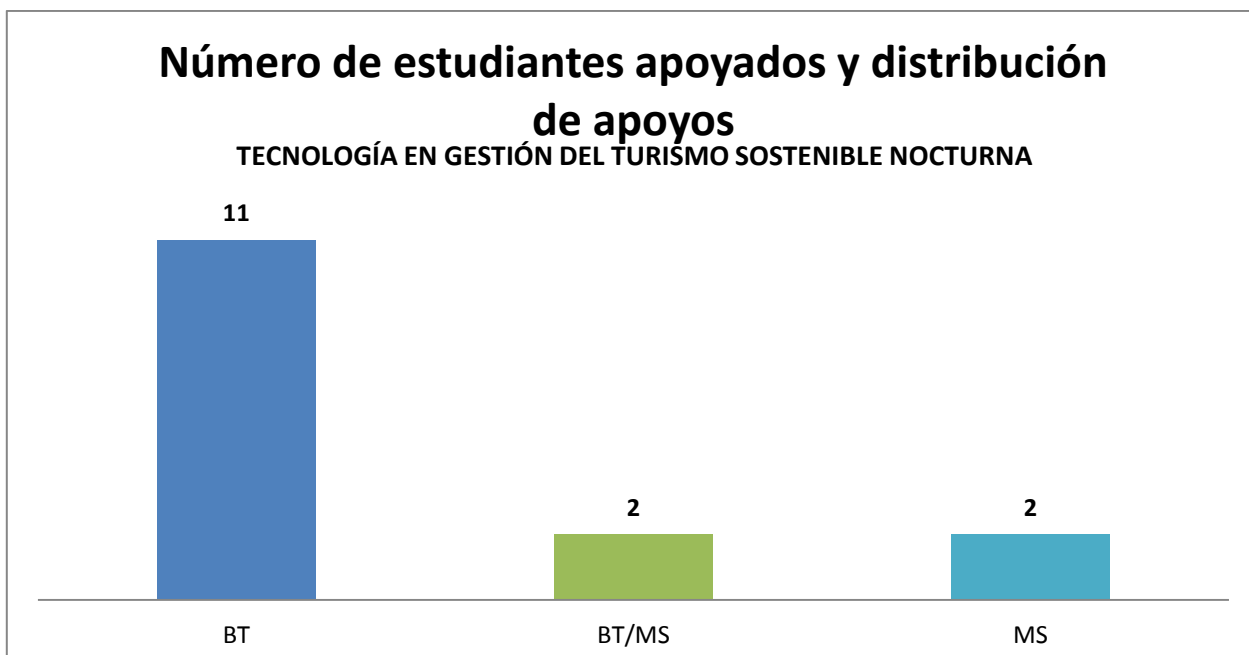
Apoyos	Estudiantes	Porcentaje
BA	1	49.59%
BT	1	50.41%
Total general	2	100.00%



Tecnología en Gestión del Turismo Sostenible

FACULTAD	FACULTAD DE CIENCIAS AMBIENTALES
NOMBRE	TECNOLOGÍA EN GESTIÓN DEL TURISMO SOSTENIBLE NOCTURNA

Apoyos	Estudiantes	Porcentaje
BT	11	73.35%
BT/MS	2	12.95%
MS	2	13.70%
Total general	15	100.00%

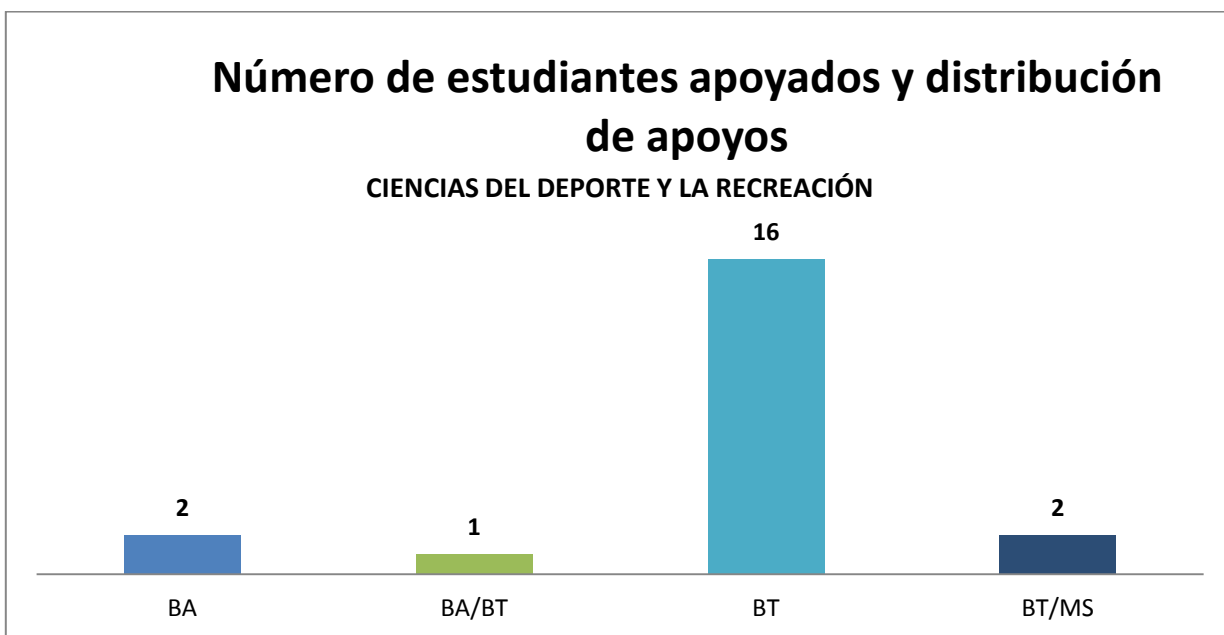


FACULTAD CIENCIAS DE LA SALUD

Ciencias del Deporte y La Recreación

FACULTAD	FACULTAD DE CIENCIAS DE LA SALUD
NOMBRE	CIENCIAS DEL DEPORTE Y LA RECREACIÓN

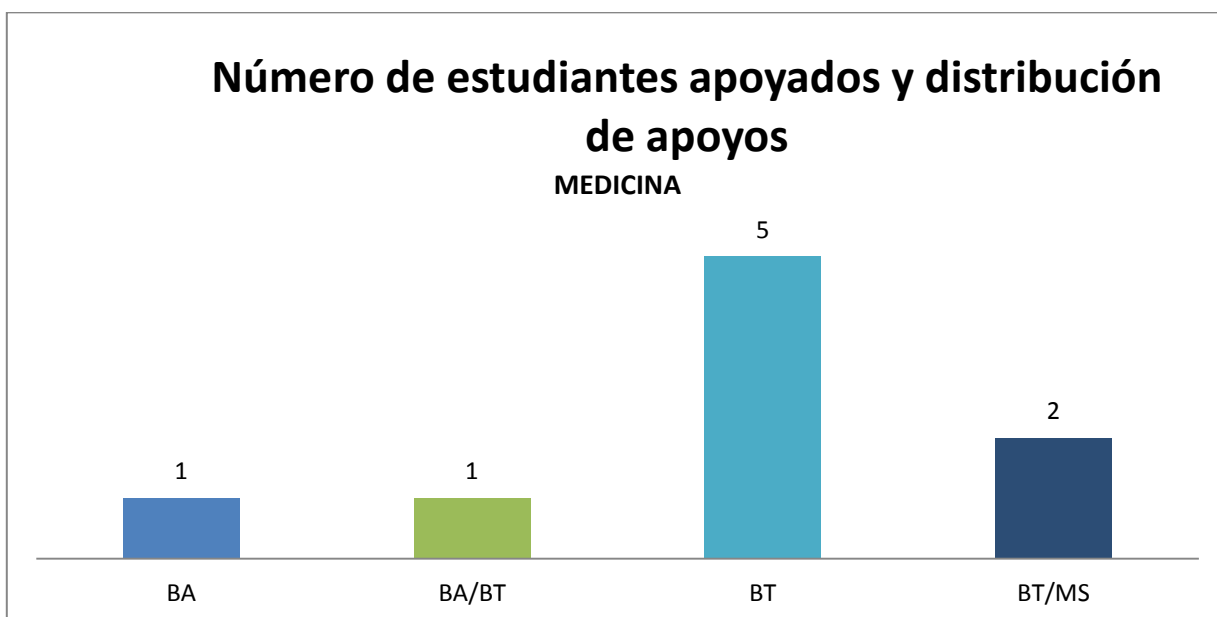
Apoyos	Estudiantes	Porcentaje
BA	2	9.48%
BA/BT	1	4.41%
BT	16	76.87%
BT/MS	2	9.24%
Total general	21	100.00%



Medicina

FACULTAD	FACULTAD DE CIENCIAS DE LA SALUD
NOMBRE	MEDICINA

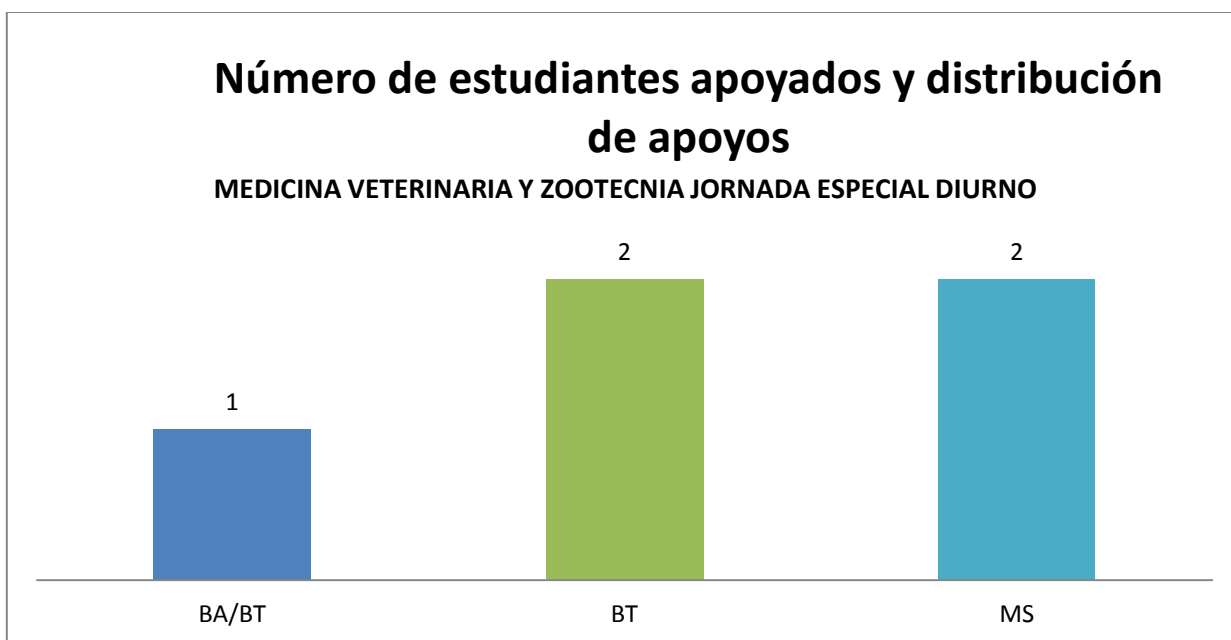
Apoyos	Estudiantes	Porcentaje
BA	1	12.55%
BA/BT	1	13.78%
BT	5	61.23%
BT/MS	2	12.44%
Total general	9	100.00%



Medicina veterinaria y zootecnia

FACULTAD	FACULTAD DE CIENCIAS DE LA SALUD
NOMBRE	MEDICINA VETERINARIA Y ZOOTECNIA JORNADA ESPECIAL DIURNO

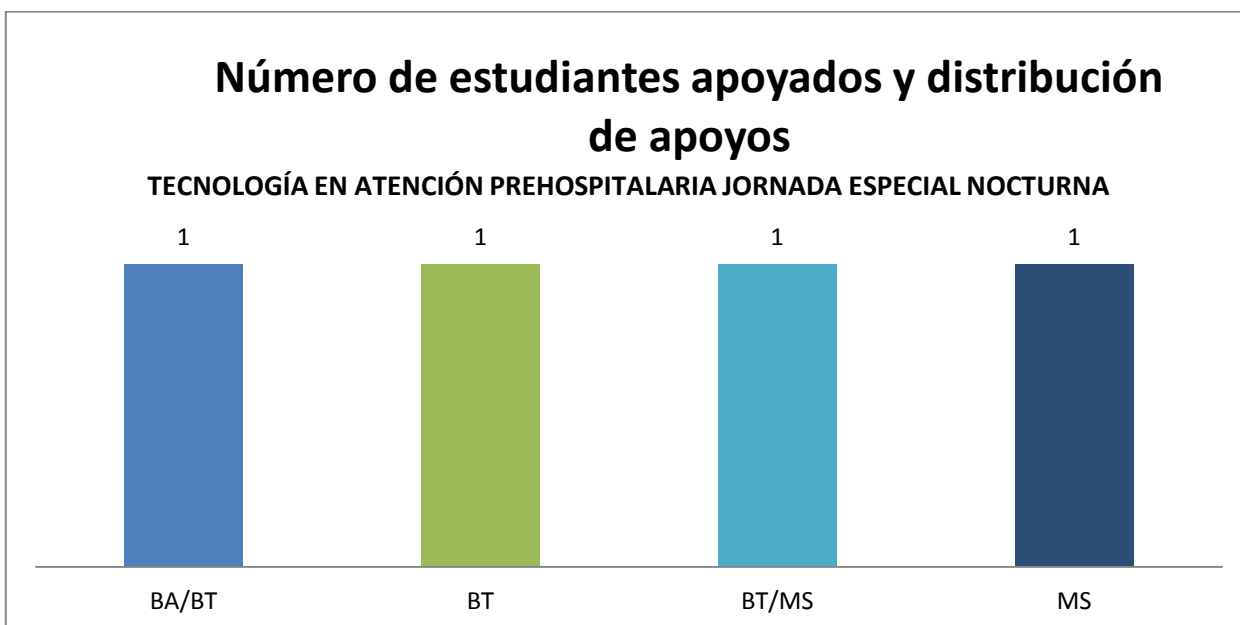
Apoyos	Estudiantes	Porcentaje
BA/BT	1	22.06%
BT	2	40.21%
MS	2	37.73%
Total general	5	100.00%



Tecnología en Atención Pre-hospitalaria

FACULTAD	FACULTAD DE CIENCIAS DE LA SALUD
NOMBRE	TECNOLOGÍA EN ATENCIÓN PREHOSPITALARIA JORNADA ESPECIAL NOCTURNA

Apoyos	Estudiantes	Porcentaje
BA/BT	1	26.59%
BT	1	26.85%
BT/MS	1	23.88%
MS	1	22.68%
Total general	4	100.00%

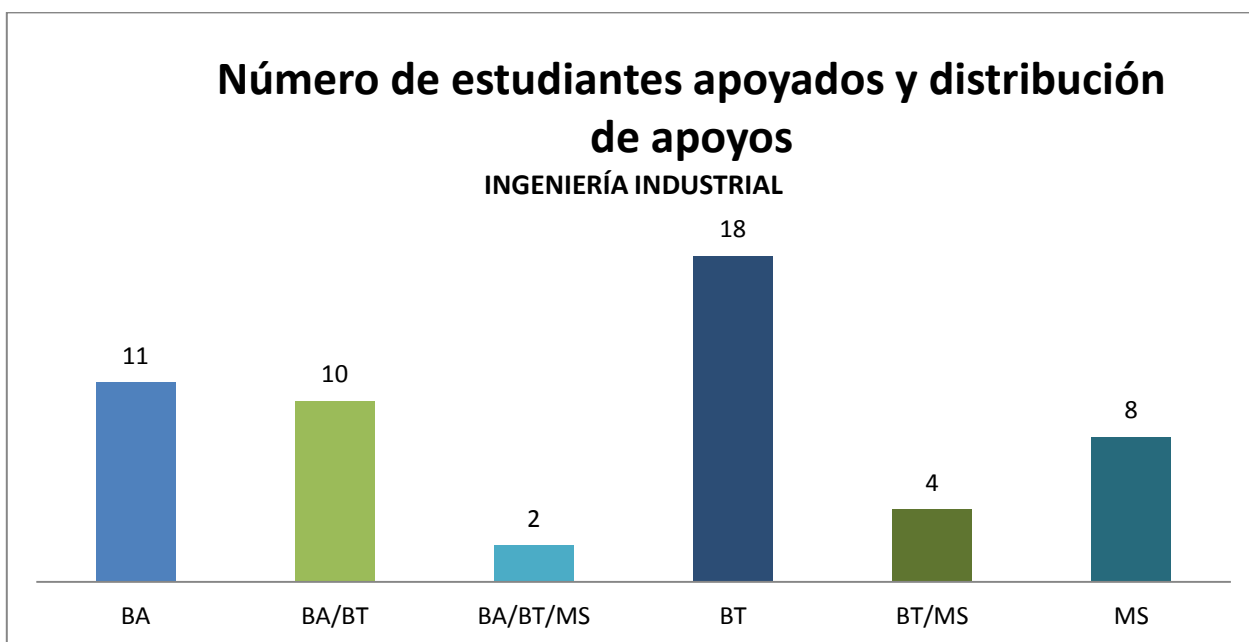


FACULTAD DE CIENCIAS EMPRESARIALES

Ingeniería Industrial

FACULTAD	FACULTAD DE CIENCIAS EMPRESARIALES
NOMBRE	INGENIERÍA INDUSTRIAL

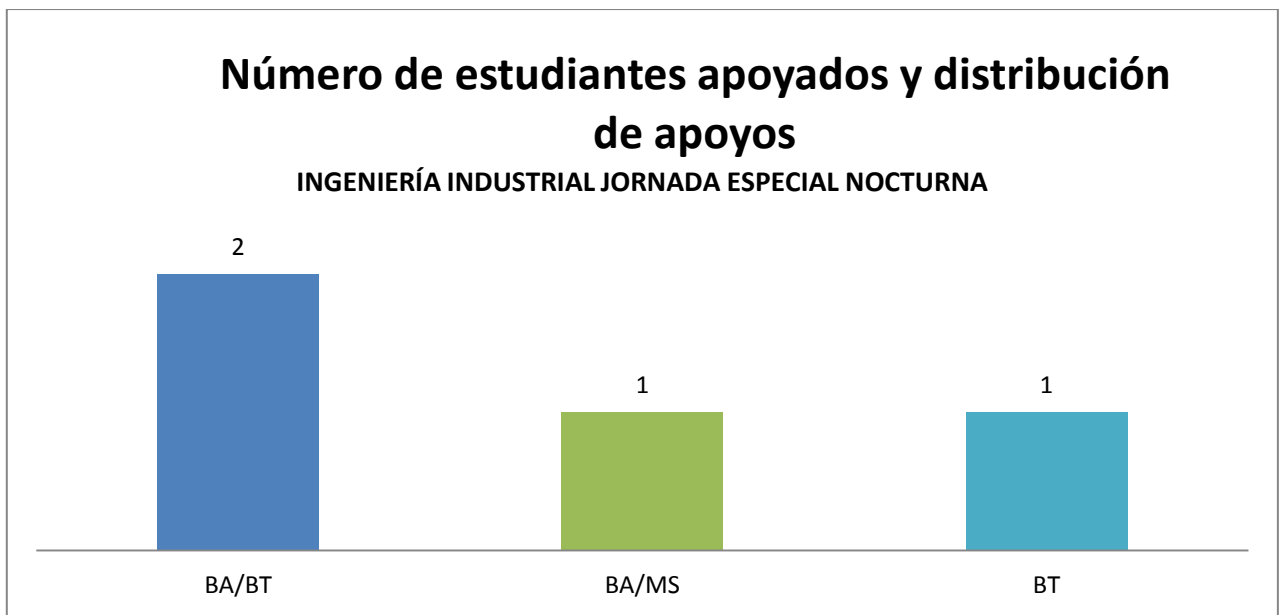
Apoyos	Estudiantes	Porcentaje
BA	11	20.71%
BA/BT	10	19.29%
BA/BT/MS	2	3.69%
BT	18	34.36%
BT/MS	4	7.10%
MS	8	14.85%
Total general	53	100.00%



Ingeniería Industrial Jornada Especial

FACULTAD	FACULTAD DE CIENCIAS EMPRESARIALES
NOMBRE	INGENIERÍA INDUSTRIAL JORNADA ESPECIAL NOCTURNA

Apoyos	Estudiantes	Porcentaje
BA/BT	2	35.45%
BA/MS	1	32.27%
BT	1	32.28%
Total general	4	100.00%

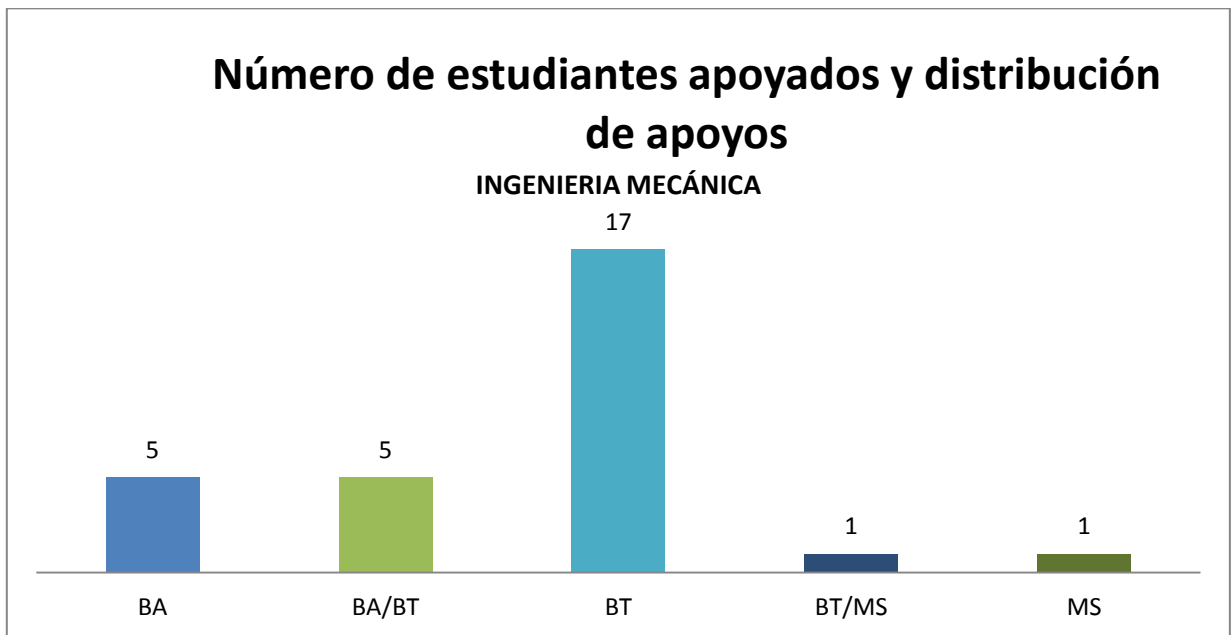


FACULTAD DE INGENIERÍA MECÁNICA

Ingeniería Mecánica

FACULTAD	FACULTAD DE INGENIERÍA MECÁNICA
NOMBRE	INGENIERIA MECÁNICA

Apoyos	Estudiantes	Porcentaje
BA	5	17.55%
BA/BT	5	17.65%
BT	17	58.06%
BT/MS	1	3.30%
MS	1	3.45%
Total general	29	100.00%

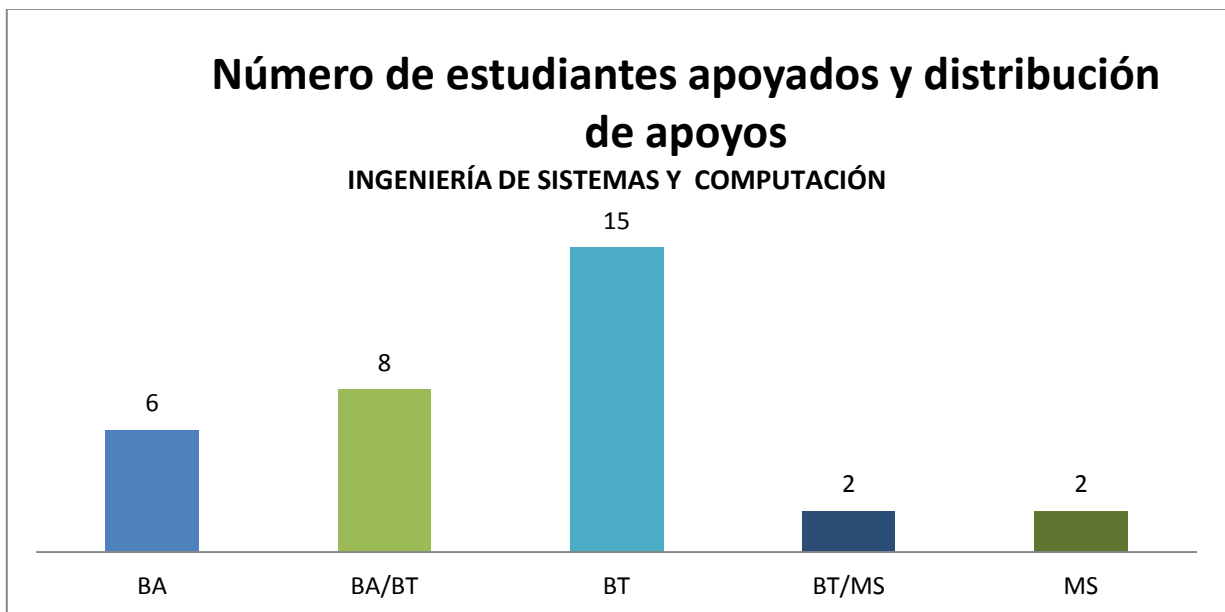


FACULTAD DE INGENIERÍAS

Ingeniería de Sistemas y Computación

FACULTAD	FACULTAD DE INGENIERÍAS ELÉCTRICA, ELECTRÓNICA, FÍSICA Y CIENCIAS DE LA COMPUTACIÓN
NOMBRE	INGENIERÍA DE SISTEMAS Y COMPUTACIÓN

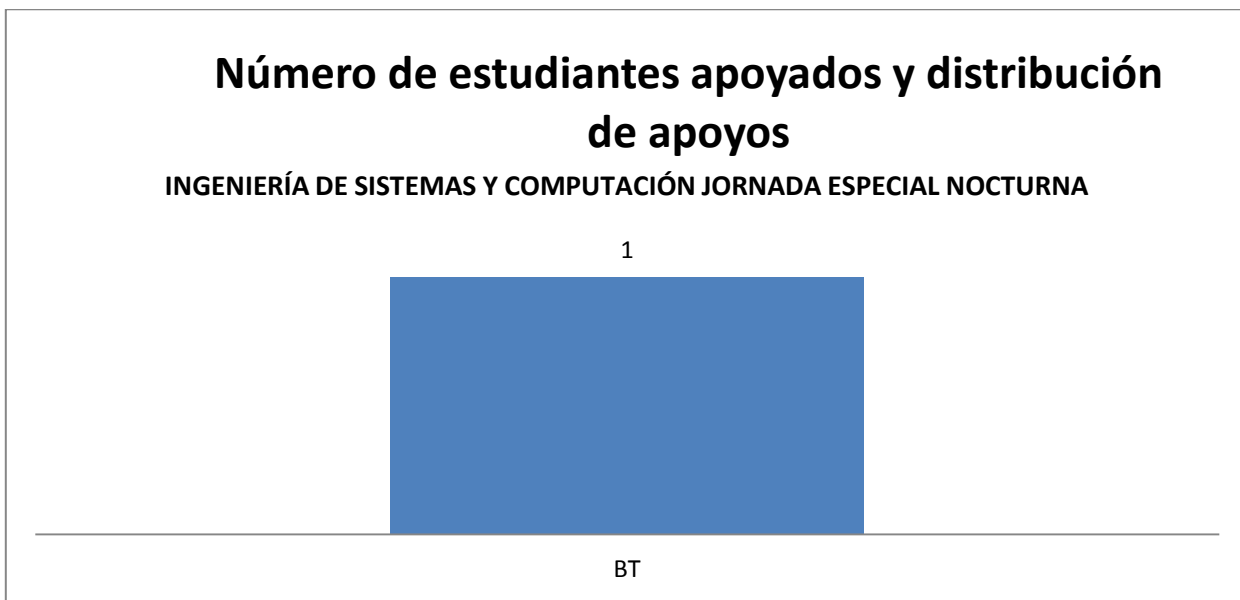
Apoyos	Estudiantes	Porcentaje
BA	6	18.50%
BA/BT	8	25.19%
BT	15	44.10%
BT/MS	2	6.28%
MS	2	5.93%
Total general	33	100.00%



Ingeniería de Sistemas y Computación Jornada Especial

FACULTAD	FACULTAD DE INGENIERÍAS ELÉCTRICA, ELECTRÓNICA, FÍSICA Y CIENCIAS DE LA COMPUTACIÓN
NOMBRE	INGENIERÍA DE SISTEMAS Y COMPUTACIÓN JORNADA ESPECIAL NOCTURNA

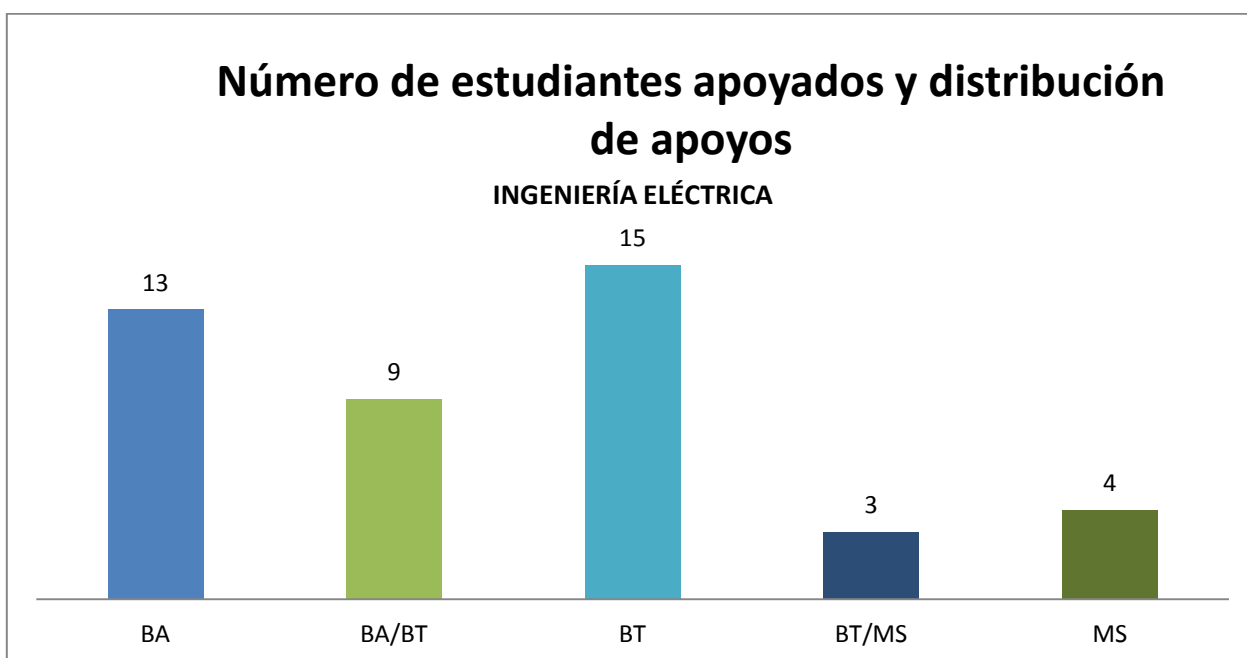
Apoyos	Estudiantes	Porcentaje
BT	1	100.00%
Total general	1	100.00%



Ingeniería Eléctrica

FACULTAD	FACULTAD DE INGENIERÍAS ELÉCTRICA, ELECTRÓNICA, FÍSICA Y CIENCIAS DE LA COMPUTACIÓN
NOMBRE	INGENIERÍA ELÉCTRICA

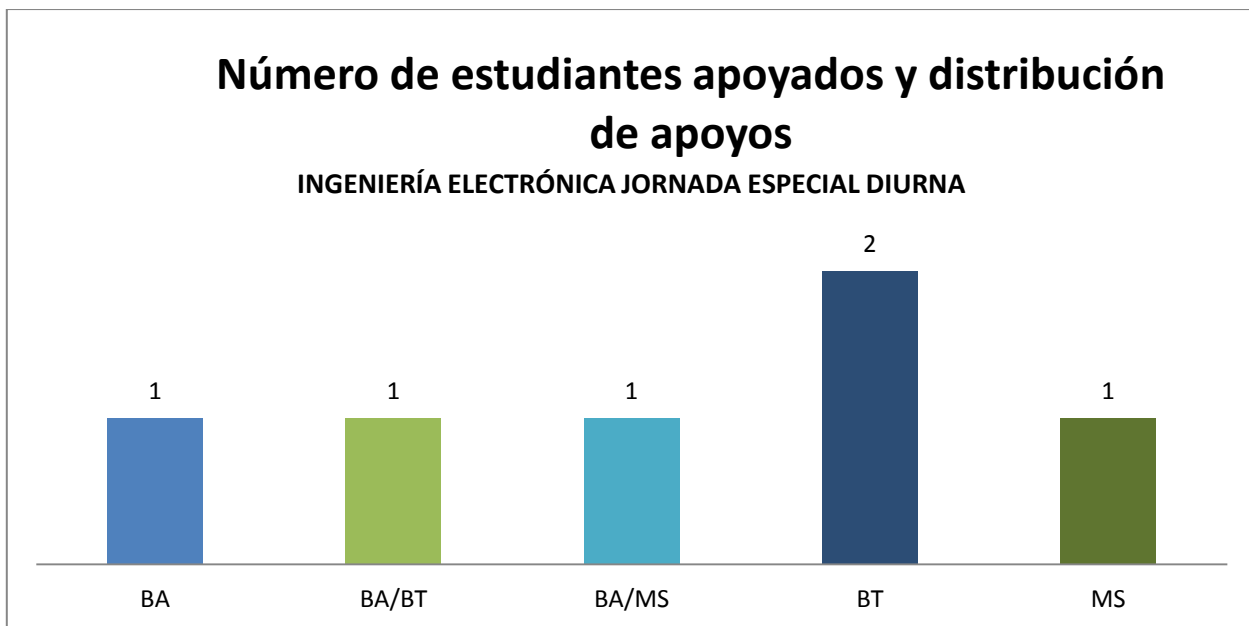
Apoyos	Estudiantes	Porcentaje
BA	13	31.32%
BA/BT	9	20.30%
BT	15	32.38%
BT/MS	3	7.07%
MS	4	8.92%
Total general	44	100.00%



Ingeniería Electrónica

FACULTAD	FACULTAD DE INGENIERÍAS ELÉCTRICA, ELECTRÓNICA, FÍSICA Y CIENCIAS DE LA COMPUTACIÓN
NOMBRE	INGENIERÍA ELECTRÓNICA JORNADA ESPECIAL DIURNA

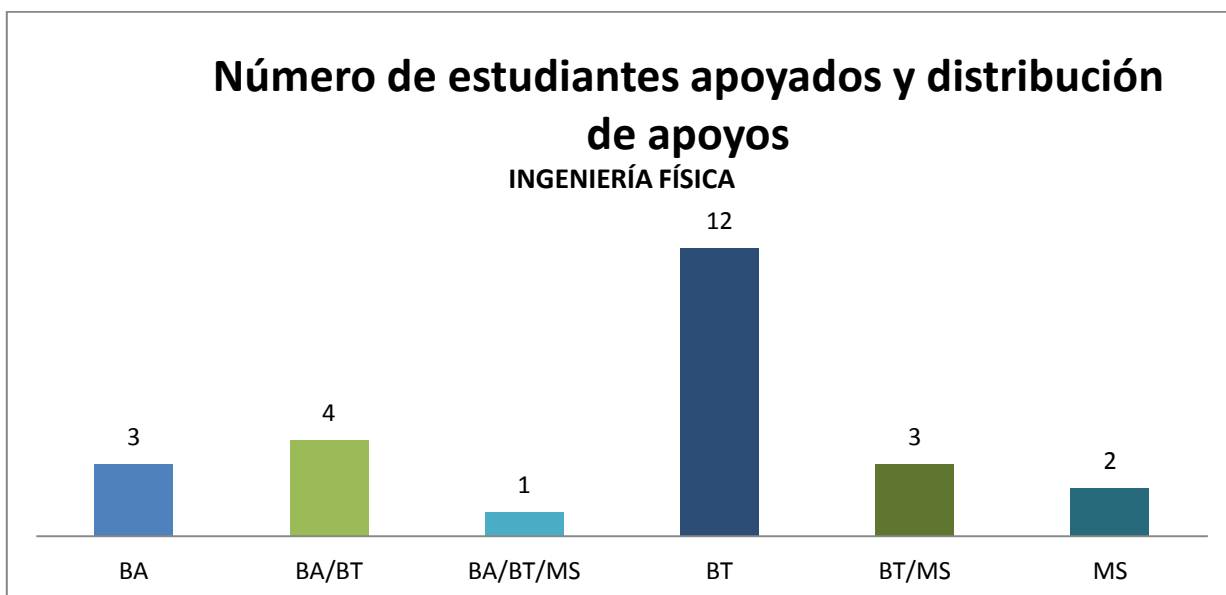
Apoyos	Estudiantes	Porcentaje
BA	1	17.59%
BA/BT	1	16.41%
BA/MS	1	17.13%
BT	2	32.42%
MS	1	16.44%
Total general	6	100.00%



Ingeniería Física

FACULTAD	FACULTAD DE INGENIERÍAS ELÉCTRICA, ELECTRÓNICA, FÍSICA Y CIENCIAS DE LA COMPUTACIÓN
NOMBRE	INGENIERÍA FÍSICA

Apoyos	Estudiantes	Porcentaje
BA	3	12.23%
BA/BT	4	15.81%
BA/BT/MS	1	4.21%
BT	12	48.16%
BT/MS	3	11.92%
MS	2	7.67%
Total general	25	100.00%

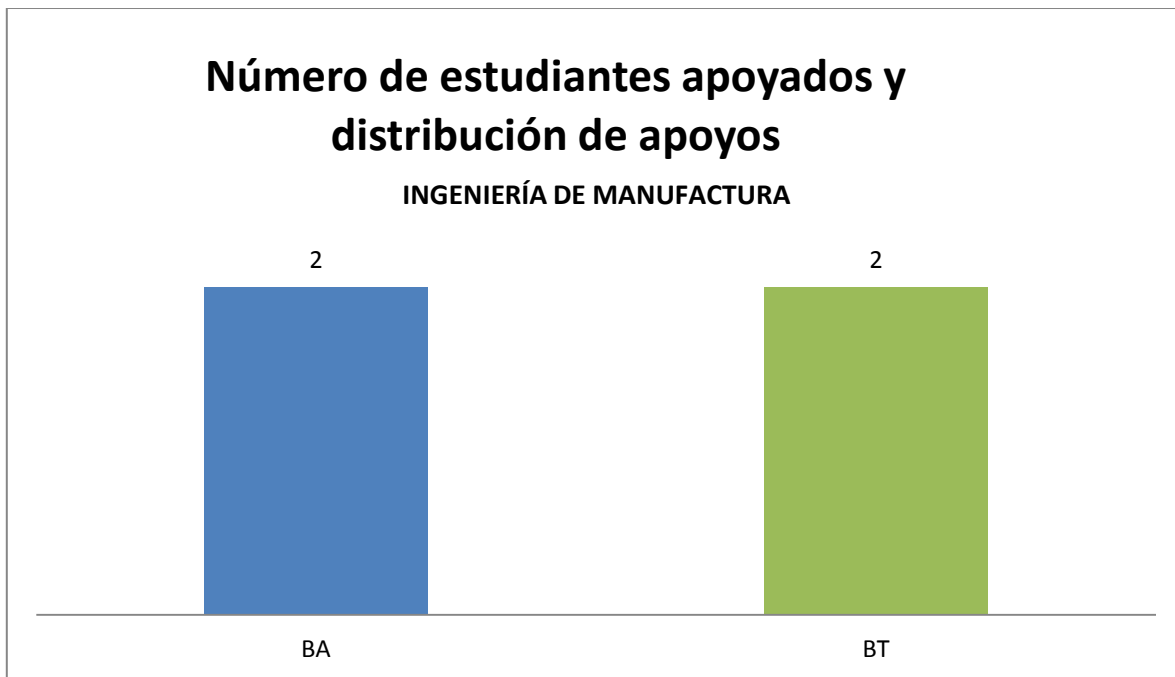


FACULDADE DE TECNOLOGÍA

Ingeniería de Manufactura

FACULTAD	FACULTAD DE TECNOLOGÍA
NOMBRE	INGENIERÍA DE MANUFACTURA

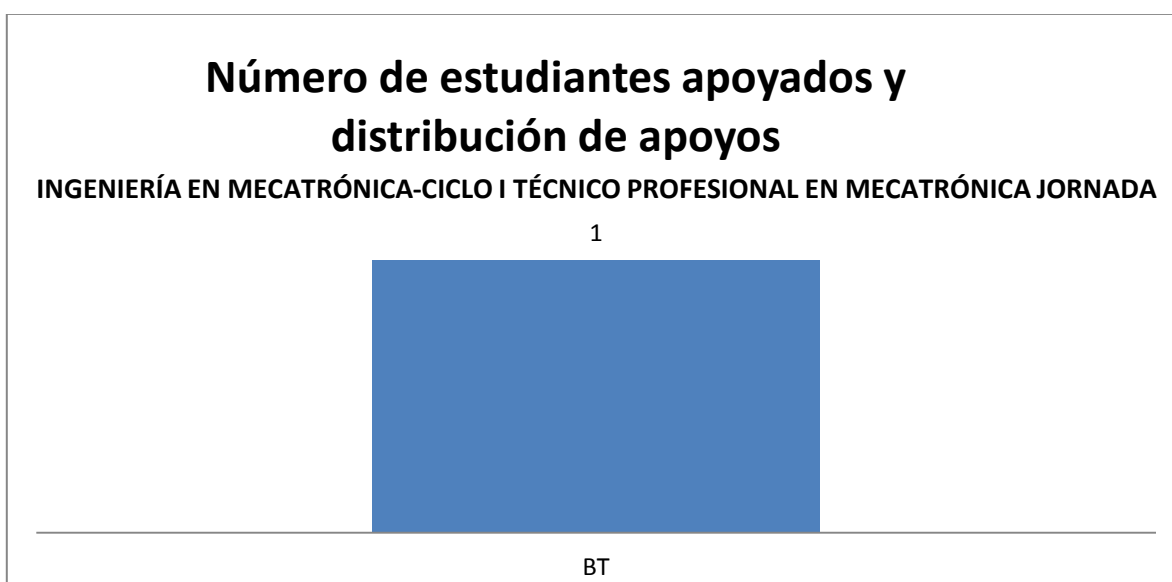
Apoyos	Estudiantes	Porcentaje
BA	2	50.12%
BT	2	49.88%
Total general	4	100.00%



Ingeniería en Mecatrónica

FACULTAD	FACULTAD DE TECNOLOGÍA
	INGENIERÍA EN MECATRÓNICA-CICLO I TÉCNICO PROFESIONAL EN MECATRÓNICA
NOMBRE	JORNADA ESPECIAL NOCTURNA

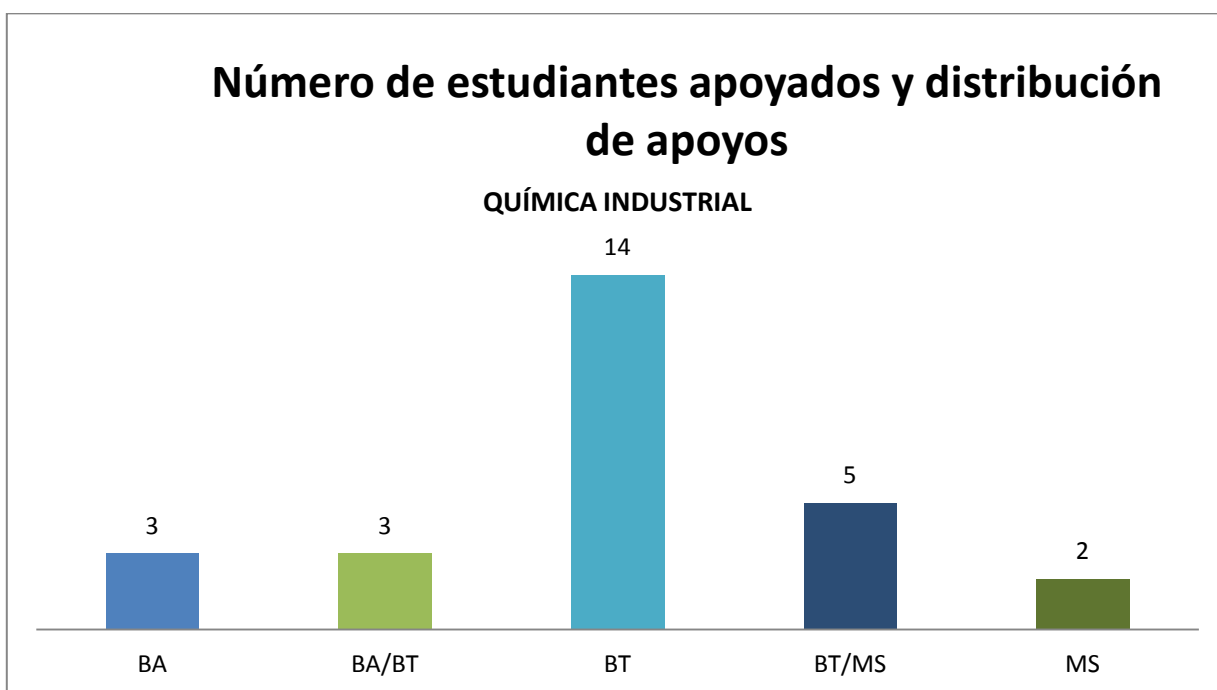
Apoyos	Estudiantes	Porcentaje
BT	1	100.00%
Total general	1	100.00%



Química Industrial

FACULTAD	FACULTAD DE TECNOLOGÍA
NOMBRE	QUÍMICA INDUSTRIAL

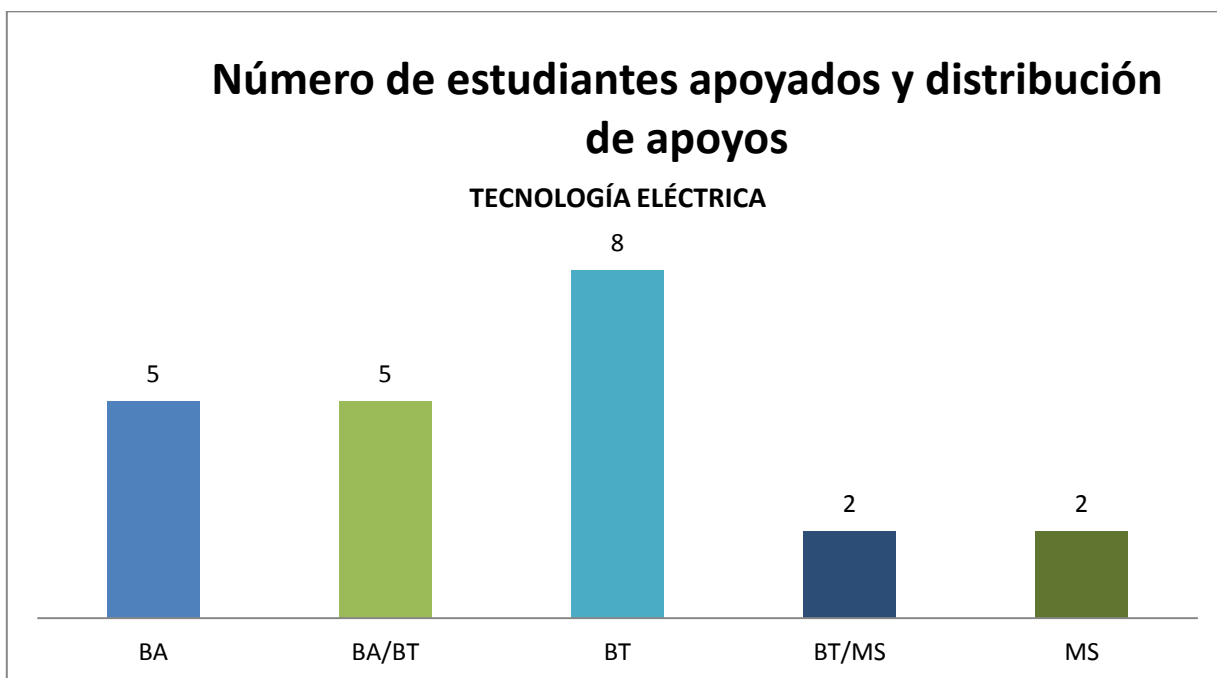
Apoyos	Estudiantes	Porcentaje
BA	3	11.10%
BA/BT	3	10.61%
BT	14	51.79%
BT/MS	5	19.08%
MS	2	7.42%
Total general	27	100.00%



Tecnología Eléctrica

FACULTAD	FACULTAD DE TECNOLOGÍA
NOMBRE	TECNOLOGÍA ELÉCTRICA

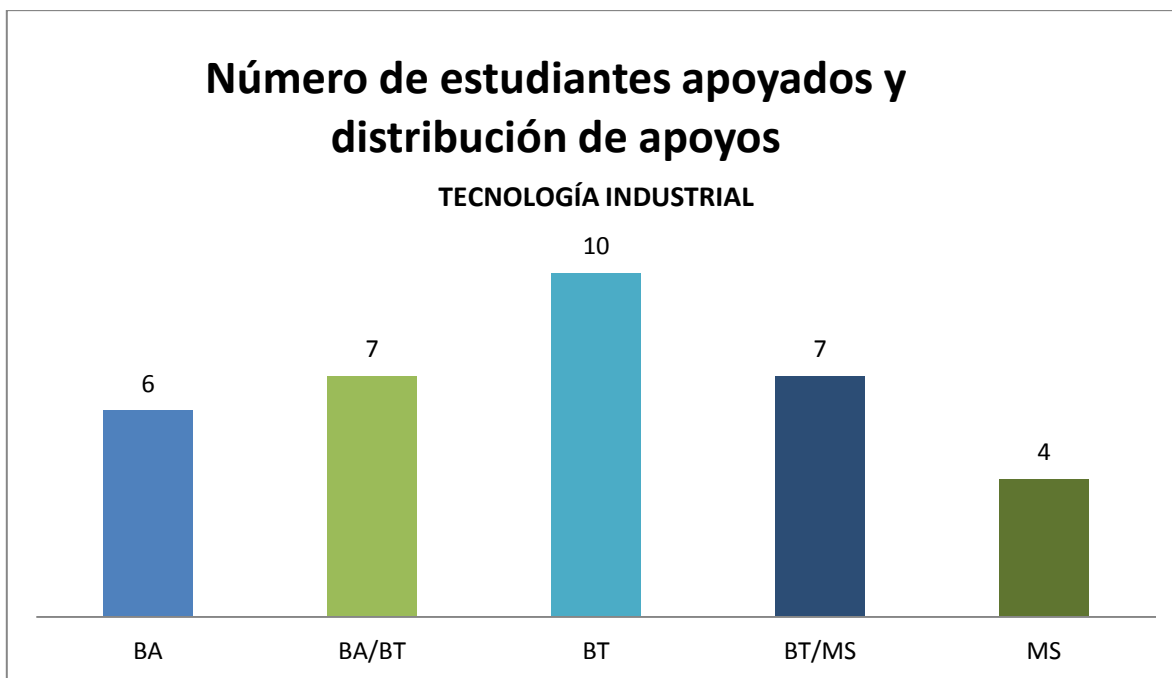
Apoyos	Estudiantes	Porcentaje
BA	5	19.43%
BA/BT	5	23.77%
BT	8	38.48%
BT/MS	2	9.20%
MS	2	9.13%
Total general	22	100.00%



Tecnología Industrial

FACULTAD	FACULTAD DE TECNOLOGÍA
NOMBRE	TECNOLOGÍA INDUSTRIAL

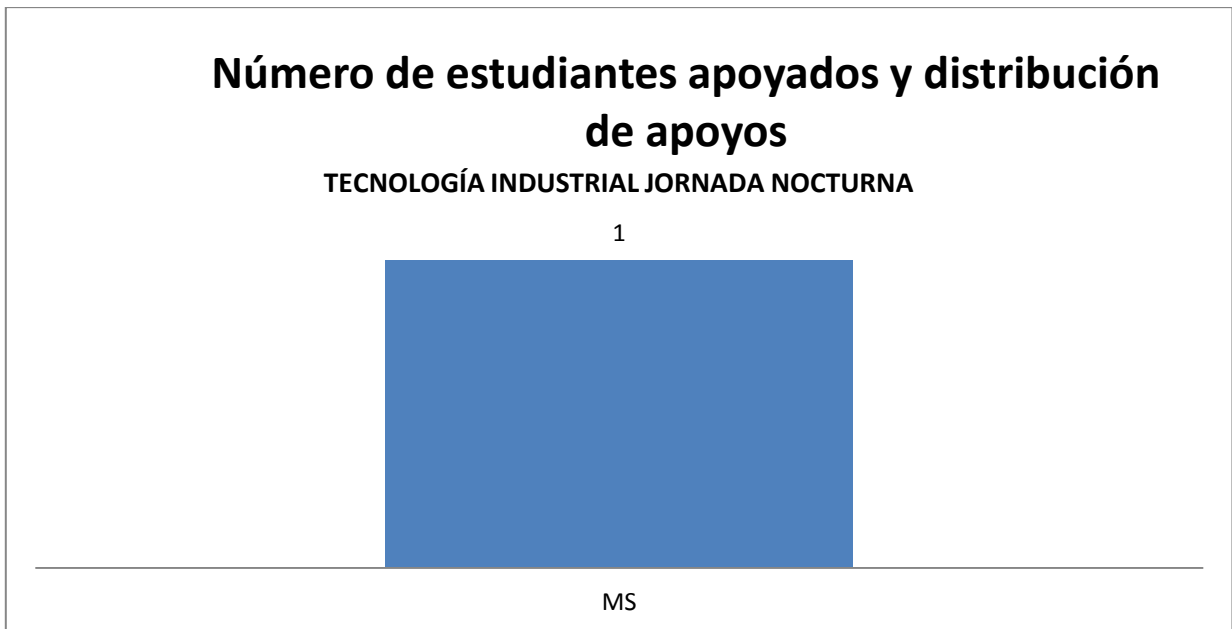
Apoyos	Estudiantes	Porcentaje
BA	6	17.15%
BA/BT	7	21.10%
BT	10	30.03%
BT/MS	7	20.23%
MS	4	11.49%
Total general	34	100.00%



Tecnología Industrial Jornada Nocturna

FACULTAD	FACULTAD DE TECNOLOGÍA
NOMBRE	TECNOLOGÍA INDUSTRIAL JORNADA NOCTURNA

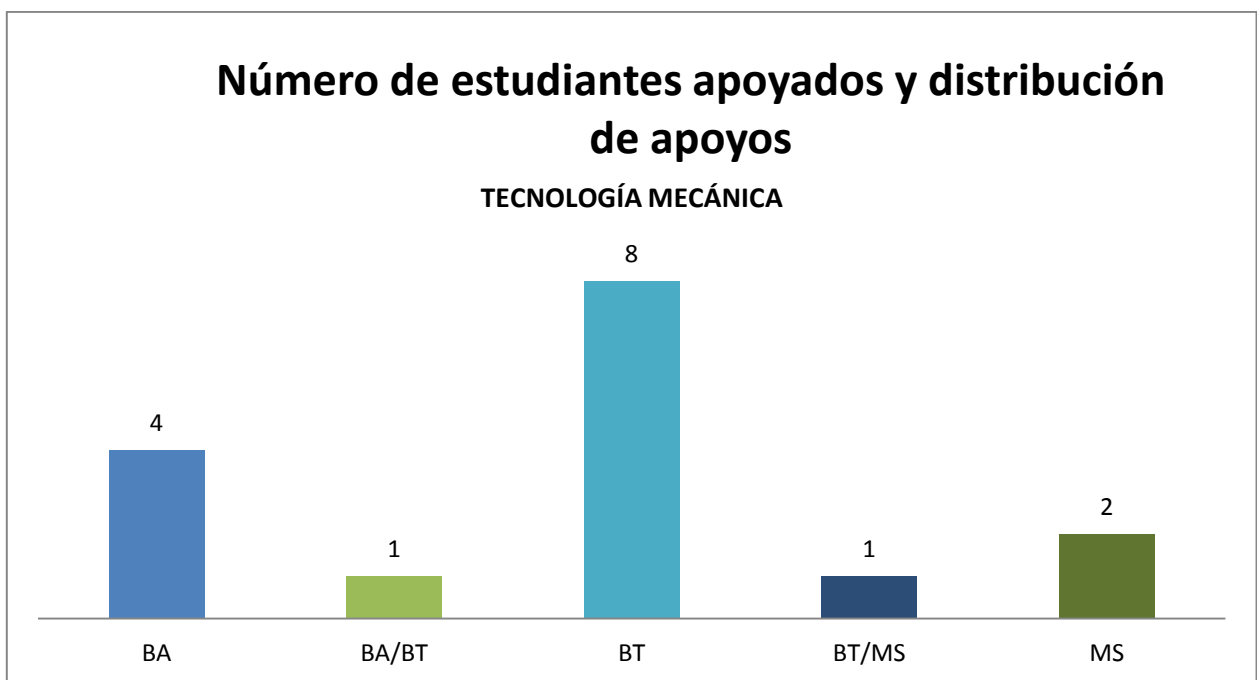
Apoyos	Estudiantes	Porcentaje
MS	1	100.00%
Total general	1	100.00%



Tecnología Mecánica

FACULTAD	FACULTAD DE TECNOLOGÍA
NOMBRE	TECNOLOGÍA MECÁNICA

Apoyos	Estudiantes	Porcentaje
BA	4	26.56%
BA/BT	1	7.01%
BT	8	53.16%
BT/MS	1	0.61%
MS	2	12.66%
Total general	16	100.00%



Tecnología Química

FACULTAD	FACULTAD DE TECNOLOGÍA
NOMBRE	TECNOLOGÍA QUÍMICA

Apoyos	Estudiantes	Porcentaje
BA	5	22.16%
BA/BT	5	22.13%
BT	11	47.16%
MS	2	8.54%
Total general	23	100.00%

